

Stadig fremgang

Opgørelserne over de lokale bestande af då- og kronvildt viser en fremgang for begge arter. Igen i år er fremgangen størst hos dåvildtet. Der anslås nu knap 10.000 flere dådyr end kronvildt. Årets opgørelse er dog noget amputeret pga. folketingsvalget 2019.

Tekst og illustrationer: Mads Flinterup

NATUR/VILDTFORVALTNING: Da Thomas Danielsen (V) i august 2016 inviterede til høring af Vildtforvaltningsrådets indstilling til den daværende miljø- og fødevarerminister angående den fremtidige ramme for forvaltning af kronvildt, var det et tydeligt signal om, hvor stort politisk fokus der er på kronvildtforvaltningen. Det til trods er der nok en del jægere, som mest har haft skuldertræk tilovers for alle debatter og diskussioner, som har fundet sted også siden august 2016 på alle politiske niveauer. For mange jægere handler jagt om at vide, hvad der er lovligt, og så indenfor disse af samfundet fastsatte rammer at udøve deres passion. Men forvaltning af då- og kronvildt er fortsat et område med stor politisk bevågenhed. Årets oversigt giver også et kraftigt fingerpeg om, at jagttid ikke ser ud til at give den ønskede styring af bestandudviklingen på lokalt niveau.

Manglende rapporter

Når den siddende statsminister udskriver valg, så ændres ministerierne hverdag med et trylle-slag. Således ophører alt arbejde, som lovgivningsmæssigt peger fremad. En ny minister skal ikke være bundet af sin forgængers ønsker. Det betød i første omgang, at den revision af jagttidsbekendtgørelsen, som Jakob Ellemann-Jensen (V) var i færd med for at tilpasse de lokale jagttider på dåvildt efter de regionale hjortevildtgruppers ønsker, blev sat på pause. Afrapporteringsfristen for landets 12 hjortevildtgrupper var blevet rykket i 2019. Det var planen, at den nationale hjortevildtgruppe skulle have årets rapporter senere end normalt. Rapporterne skulle have været drøftet i forbindelse med et møde for alle grupperne den 6.-7. juni. Dette arbejde blev skudt til hjørne ved udskrivning af valget, der som bekendt blev afholdt den 5. juni.

Det har i år altså ikke været muligt at lægge de årlige rapporter fra de regionale hjortevildtgrupper til grund for årets hjortevildtoversigt! Oversigten baserer sig i år alene på de bestandsestimater, som er oplyst af Jægerforbundets repræsentanter i de regionale hjortevildtgrupper.

Nordjylland

Den nordjyske hjortevildtgruppens netværk til bestandopgørelse mv. fungerer – valg eller ej. Der-

for har den nordjyske gruppe faktisk en fuldstændig afrapportering at lægge til grund for deres bestandsestimater. For kron-

Kronvildt

| Område | Estimat 17 | Estimat 18 | Estimat 19 |
|---|--------------|--------------|--------------|
| Nordjylland | 4.225 | 4.235 | 4.500 |
| Mors | 10 | 10 | 12 |
| Agger til Stenbjerg (Syd Thy) | 160 | 158 | 173 |
| Stenbjerg til Hanstholm (Thisted egnen) | 835 | 825 | 945 |
| Hjardemål og Østerild | 775 | 640 | 690 |
| Fjerritslev | 680 | 727 | 660 |
| Pandrup | 440 | 440 | 350 |
| Brønderslev/Aabybro | 65 | 73 | 69 |
| Vest Vendsyssel | 20 | 20 | 13 |
| Nord Vendsyssel | 620 | 720 | 860 |
| Frederikshavn | 612 | 347 | 350 |
| Midt Vendsyssel | | 265 | 347 |
| Dronninglund | 10 | 10 | 10 |
| Himmerland | 1.420 | 1.390 | 1.430 |
| Nordvesthimmerland | 190 | 225 | 275 |
| Sydvesthimmerland | 240 | 225-250 | 225-250 |
| Rold Skov | 900 | 800 | 750 |
| Østhimmerland | 25 | 30 | 40 |
| Mariager-Randers | 65 | 100 | 125 |
| Vestjylland | 4.850 | 4.625 | 4.425 |
| Klosterheden | 600 | 700 | 700 |
| Feldborg | 750 | 725 | 725 |
| Ulborg | 3.500 | 3.200 | 3.000 |
| Midtjylland | 4.400 | 4.500 | 4.450 |
| Hammel-Bjerringbro | 300 | 250-? | 600-700 |
| Kompedal-Myremalm | 750 | 400-500 | 500-600 |
| Gludsted, Nørnlund, St. Hjøllund og Skærbæk | 2450 | 2400-3000 | 2000-2500 |
| Hastrup, Rørbæk og Mattrup | 625 | 450-550 | 500-600 |
| Odder | 275 | 400-500 | 400-500 |
| Djursland | 2.870 | 2.895 | 2.965 |
| Emmedsbo-Sostrup | 350 | 350 | 350 |
| Meilgaard | 200 | 200 | 200 |
| Fuglsø Mose og Ramten Skov | 800 | 800 | 850 |
| Løvenholm, Fjeld og Brunmose | 675 | 675 | 675 |
| Skaføgaard, Rosenholm og Sofie Amaliegaard | 300 | 300 | 300 |
| Tirstrup og Stubbesø | 450 | 450 | 475 |
| Rougsø | 20 | 20 | 40 |
| Skiffard | 75 | 100 | 75 |



Foto: Max Steinhilber

| Område | Estimat 17 | Estimat 18 | Estimat 19 |
|----------------------------------|---------------|---------------|---------------|
| Syddjylland | 6.035 | 5.140 | 5.640 |
| Fanø | | | 30 |
| Esbjerg (nordfor E20) | | | 20 |
| Varde | | | 2100 |
| Ringkøbin-Skjern (sydøstlig del) | | | 850 |
| Vejen (nordfor E20) | | | 350 |
| Billund | | | 1200 |
| Herning (sydvestlig del) | | | 275 |
| Ikast-Brande (sydvestlig del) | | | 165 |
| Vejle (sydvestlig del) | | | 550 |
| Kolding (nordfor E20) | | | 100 |
| Sønderjylland | 2.185 | 2.200 | 2.520 |
| Als | 80 | 80 | 80 |
| Bommerlund og Frøslev | 400 | 400 | 400 |
| Aabenraa til Haderslev | 120 | 120 | 120 |
| Skærbæk til Toftlund | 645 | 650 | 835 |
| Løgumkloster til Tønder | 250 | 260 | 320 |
| Omkring Gram | 590 | 590 | 630 |
| Bramming til Ribe | 60 | 60 | 135 |
| Haderslev til Kolding | 40 | 40 | 0 |
| Syd- og Vestsjælland | 1.200 | 1.320 | 1.700 |
| Saltbæk Vig | 200 | 200-300 | 600-700 |
| Åmosen / Jyderup | 500 | 500-700 | 300-500 |
| Lille Åmose / Kattrup | 100 | 100 | 100 |
| Ågaard/Gørlev | 100 | 100 | 100 |
| Holmegaard og Gissfeld m.fl. | 100 | 100 | 100 |
| Øst for Ringsted | 50 | 50 | 30 |
| Hvalsø skovene | 50 | 20 | 20 |
| I øvrigt | 100 | 100 | 300 |
| Nordsjælland | 500 | 650 | 650 |
| Halsnæs | 100 | 100 | 100 |
| Tisvilde | 50 | 50 | 50 |
| Valby Hegn | 50 | 100 | 100 |
| Harager Hegn/Gribskov | 75 | 75 | 75 |
| Hillerød | | 175 | 175 |
| Helsingør/Fredensborg | | 75 | 75 |
| Andre delområder | 150 | 75 | 75 |
| Samlet forårsbestand | 26.485 | 26.955 | 28.280 |

vildtets vedkommende meldes om fortsat stigning fra Agger til Østerild, hvorimod bestandene i Jammerbugten (Fjerritslev og Pandrup) meldes i tilbagegang. I det centrale og særligt det nordlige Vendsyssel er bestanden stadig stigende. Kronvildtet i Nordjylland forvaltes via en vestlig og en østlig jagttid. Grænsen mellem de to jagttider er Aalborg-Hirtshals-motorvejen. Bestandudviklingen ser således ud til at foregå uafhængig af jagttiden.

Dåvildtet i det nordjyske forvaltningsområde forvaltes via fire lokale jagttider og så en generel jagttid på Læsø. Vest for Aalborg-Hirtshals-motorvejen gælder én jagttid, øst for gælder tre forskellige jagttider. Bestandudviklingen i det vestlige område er status quo, men ses der på delbestandsniveau, er der nogle udsving. Stenbjerg til Hanstholm og Jammerbugt-bestandene opleves stigende, hvorimod Hjørdemål og Østerild meldes i tilbagegang. Bestandene underlagt den længste jagttid – det nordlige Vendsyssel og Frederikshavn-området – viser en massiv bestandtilvækst.

Himmerland

Kronvildtbestanden i Himmerland vurderes at være stagneret. Det dækker dog over et fald for bestanden i Rold Skov-området og en stigning i alle øvrige delbestande. Tilbagegangen i Rold Skov-området er udtryk for et ønske om at nedbringe skader på mark- og skovbrug.

Dåvildtbestanden er fortsat i vækst. I det meste af området gælder den generelle jagttid; kun omkring de himmerlandske heder er der en reduceret jagttid. Bestandfremgangen i Himmerland skyldes særligt fremgang af bestanden underlagt jagttidsindskrænkning og bestanden mellem Randers og Mariager, som har den generelle jagttid. Bestanden i Sydvesthimmerland meldes i tilbagegang. Dette skal ses, i lyset af at bestanden i



Trods en reduktion i jagttiden på Fyn for dåhjort med 107 dage – svarende til 70 % – har det ikke ført til det ønskede resultat, altså en nedgang i nedlagte hjorte og en tilsvarende fremgang i nedlagte dåer og kalve.

Foto: Thomas Iversen.

> området forvaltes af et velfungerende hjortevildtlav (www.daavildt.net), og at en ”ny” bestand omkring Lindum-Tjele fremgår af oversigten. En del dyr kan dermed være ”overgået” til denne bestand i opgørelsen.

Vestjylland

Jægerforbundets hovedbestyrelse udpegede i 2018 Jakob Boni Jakobsen som repræsentant for den vestjyske hjortevildtgruppe. Det vestjyske forvaltningsområde har traditionelt været et af områderne med mest kronvildt. På årets oversigt er bestanden nu ”kun” den fjerdestørste ud af i alt ni regioner med kronvildt. Årsagen hertil er snarere den massive vækst i andre jyske egne end en egentlig tilbagegang i Vestjylland.

To af regionens delbestande meldes i stagnation. Bestanden omkring det gamle Ulborg statskovdistrikt vurderes at være i tilbagegang. Den optælling af udbyttet, som en lokal gruppe har gennemført siden 2007, viser nu for første gang siden 2008 en afskydning under 1.000 dyr. Der er dog delte meninger om, hvorvidt det afspejler en reelt mindre bestand eller blot en mere klumpet fordeling. Der opleves eksempelvis stadig flere dyr på Vind Hede. Samtidig har Naturstyrelsen omlagt en del af deres jagt i området med en væsentlig reduktion af jagttrykket til følge.

Omkring Ovstrup Hede er projektet ”Kronvildt – viden, værdier og værktøjer” på vej ind i sit tredje år. Der er i foråret 2019 GPS-mærket fem hinder, som færdes i området. Disse dyr vil give afgørende ny viden om kronvildtets adfærd i det åbne landbrugslandskab. Hinderne med GPS-halsbånd bør for enhver pris skånes.

At det vestjyske forvaltningsområde huser landets fjerdestørste opgjorte dåvildtbestand, vil nok overraske nogle. Udsætningerne i det vestjyske har været overordentligt succesfulde. Enkelte bestande er endvidere blevet suppleret med udslip fra hegn. Dette gør sig bl.a. gældende ved Ørre. Bestandene forvaltes nu via kommunalt tilpas-

Dåvildt

| Område | Estimat 17 | Estimat 18 | Estimat 19 |
|---|--------------|--------------|--------------|
| Nordjylland | 3.530 | 3.462 | 4.030 |
| Agger til Stenbjerg (Syd Thy) | 175 | 189 | 190 |
| Stenbjerg til Hanstholm (Thisted egnen) | 215 | 165 | 215 |
| Hjardemål og Østerild | 730 | 660 | 600 |
| Fjerritslev | 525 | 495 | 520 |
| Pandrup | 250 | 260 | 300 |
| Brønderslev/Aabybro | 190 | 181 | 171 |
| Vest Vendsyssel | 35 | 35 | 8 |
| Nord Vendsyssel | 455 | 525 | 745 |
| Frederikshavn | 420 | 385 | 410 |
| Midt Vendsyssel | | 35 | 385 |
| Dronninglund | 450 | 450 | 420 |
| Læsø | 80 | 80 | 70 |
| Mors | 3 | 2 | 0 |
| Himmerland | 740 | 795 | 1.025 |
| Trend | 120 | 125 | 130-140 |
| Livø | 85 | 85 | 80-90 |
| Østhimmerland | 35 | 35 | 30-40 |
| Hobro til Hadsund | 115 | 115 | 125 |
| Mariager-Randers | 100 | 100 | 200 |
| Himmerlandske Heder | 85 | 110 | 150-160 |
| Sydvesthimmerland | 200 | 225 | 150 |
| Tjele-Lindum | | | 125-150 |
| Vestjylland | 3.075 | 3.235 | 3.360 |
| Klosterheden | 650 | 700 | 725 |
| Idom | 300 | 325 | 350 |
| Sørvad | 150 | 125 | 125 |
| Vinderup-Mogenstrup | 450 | 450 | 450 |
| Ørre | 625 | 700 | 750 |
| Stauning | 300 | 325 | 350 |
| Nord-Østsalling | 175 | 175 | 175 |
| Nordfjends | 100 | 110 | 110 |
| Vestsalling | 225 | 225 | 225 |
| Skive-Rønbjerg | 100 | 100 | 100 |
| Midtjylland | 1.080 | 1.200 | 1.100 |
| Nordfor Bjerringbro | 85 | 50-100 | 80-100 |
| Kompedal | 110 | 100-120 | 40-60 |
| Silkeborg | 350 | 350-450 | 350-400 |
| Samsø | 250 | 200-300 | 200 |
| Juelsminde | 200 | 200 | 200 |
| Sydfor Ikast | 85 | 75-100 | 80-120 |
| Nr. Snede | | 60-100 | 60-100 |
| Djursland | 1.320 | 1.330 | 1.380 |
| Emmedsbo-Sostrup | 300 | 300 | 300 |
| Meilgaard | 225 | 225 | 225 |
| Fuglsø Mose og Ramten Skov | 125 | 125 | 125 |
| Løvenholm, Fjeld og Brunmose | 225 | 240 | 275 |
| Skaføgaaard, Rosenholm og Sofie Amaliegaard | 300 | 300 | 300 |
| Tirstrup og Stubbesø | 120 | 120 | 130 |
| Øvrige Djursland | 25 | 20 | 25 |
| Syddjylland | 755 | 820 | 1.390 |
| Fanø | | | 10 |
| Esbjerg (nordfor E20) | | | 5 |
| Varde | | | 300 |
| Ringkøbin-Skjern (sydøstlig del) | | | 55 |
| Vejen (nordfor E20) | | | 60 |
| Billund | | | 300 |
| Herning (sydvestlig del) | | | 60 |
| Ikast-Brande (sydvestlig del) | | | 100 |
| Vejle (sydvestlig del) | | | 250 |
| Kolding (nordfor E20) | | | 250 |

| Område | Estimat 17 | Estimat 18 | Estimat 19 |
|---|---------------|---------------|---------------|
| Sønderjylland | 1.740 | 1.855 | 1.780 |
| Als | 500 | 525 | 400 |
| Bommerlund og Frøslev | 400 | 420 | 500 |
| Aabenraa til Haderslev | 175 | 190 | 150 |
| Haderslev til Kolding | 385 | 400 | 360 |
| Omkring Gram | 90 | 96 | 165 |
| Bramming til Ribe | 100 | 120 | 120 |
| Løgumkloster til Tønder | 30 | 35 | 0 |
| Skærbæk til Toftlund | 60 | 70 | 85 |
| Fyn | 8.310 | 12.415 | 14.000 |
| Assens | 525 | 800 | |
| Kerteminde inkl. Romsø | 470 | 625 | |
| Langeland | 2.700 | 2.700 | |
| Middelfart inkl. Wedellsborg | 580 | 1500 | |
| Nordfyn inkl. Æbelø | 650 | 1200 | |
| Nyborg | 225 | 800 | |
| Odense | 100 | 120 | |
| Svendborg | 720 | 800 | |
| Sydvestfyn | 1.200 | 1.500 | |
| Midtfyn inkl. Ravnholt | 800 | 2000 | |
| Tåsinge | 220 | 220 | |
| Ærø | 120 | 150 | |
| Syd- og Vestsjælland | 5.450 | 4.750 | 4.750 |
| Sorø og Bavelse-Næsbyholm | 2000 | 1000-1100 | 1000-1100 |
| Gissfeldt og Holmegaard m.fl. | 2000 | 1500 | 1500 |
| Jyderupskovene | 400 | 300 | 300 |
| St. Svendstrup, Humleore og Hvalsøskovene | 300 | 100-200 | 100-200 |
| Bognæs og Boserup skov | 300 | 100-200 | 100-200 |
| Vallø og Gl. Køgegaard | 300 | 400-600 | 400-600 |
| Lekkende | 150 | 400-500 | 400-500 |
| Kalundborg | | 400 | 400 |
| Åmosen | | 300 | 300 |
| Nordsjælland | 1.720 | 1.770 | 1.770 |
| Gribskov inkl. St. Dyrehave | 1.500 | 1.500 | 1.500 |
| Valby Hegn | 40 | 40 | 40 |
| Tisvilde Hegn | 30 | 30 | 30 |
| Hillerød | | 100 | 100 |
| Helsingør/Fredensborg | | 50 | 50 |
| Øvrige Nordsjælland | 50 | 50 | 50 |
| Lolland-Falster | 1.750 | 1.815 | 2.900 |
| Corselitze | 65 | 75-100 | 75-100 |
| Naturstyrelsen Storstrøm | 35 | 30-40 | 30-40 |
| Frejlev-Sakskøbing | 150 | 75-100 | 150 |
| Roden Skov | | | 600 |
| Sydllolland | 900 | 800-1000 | 900-1000 |
| Bursø | 35 | 30-40 | 30-40 |
| Vestllolland | 20 | 15-20 | 20-30 |
| Nordvestllolland | 25 | 20-25 | 35 |
| Christianssæde | 200 | 200 | 600 |
| Rågård | 140 | 100-120 | 100-120 |
| Enehøje | 80 | 100-120 | 100 |
| Fejø | 30 | 40-50 | 40-50 |
| Nordøst Lolland | | | 20 |
| Vennerslund | 20 | 30 | 30 |
| Bøtø | 30 | 40-50 | 50-60 |
| Pandebjerg | 15 | 15-20 | 15-20 |
| Skørringe | | | 25 |
| Møn | 5 | 3-5 | 3-5 |
| Bornholm | 225 | 300 | 400 |
| Hele øen | 225 | 300 | 400 |
| Samlet forårsbestand | 29.695 | 33.747 | 37.885 |

sede jagttider. I Ringkøbing-Skjern Kommune har alt dåvildt en månedsjagt i december. I kommunerne Struer, Lemvig, Holstebro, Herning og Ikast-Brande er jagttiden på då, kalv og spids-hjort hele december og for øvrige dåhjorte de første 15 dage af januar. Bestandene vurderes i forhold til oversigten til at kunne forvaltes antalsmæssigt stabile med disse jagttider.

Midtjylland

Oversigten viser en stagnation i den midtjyske bestand af kronvildt. Et nærmere kig på tallene viser et bestandmæssigt fald i bæltet fra Nørlund til Ry Nørskov, imens der er en i oversigten massiv fremgang i Hammel-Bjerringbro-området. Sidstnævnte bestandforøgelse afspejler formentlig øget indberetning fra ejendomme, der i de senere år har været tavse.

Dåvildtbestandene i det meste af området er underlagt generel jagttid. Bestandene er stort set alle stagnerende. Der er ingen umiddelbar forklaring på det oplevede fald omkring Kompedal.

Djursland

Kronvildtet på Djursland er på niveau med opgørelserne i de foregående år. Kronvildt kan nu opleves over stort set hele halvøen, men i løbet af jagtsæsonen koncentrerer de omkring de gamle kerneområder. Her er Fuglsø Mose og Ramten Skov centrale. Dels er jagttrykket her lavt, dels ligger området med direkte udveksling til Meilgaard-skovene mod nordøst og Løvenholm-skovene mod sydvest. Med støtte fra Miljøstyrelsen ønsker Aarhus Universitet og Løvenholm Fonden i løbet af 2019/2020 at GPS-mærke et antal hinder for at få bedre indblik i dyrenes adfærd på Djursland.

Dåvildtbestandene på Djursland meldes ligeledes på niveau med de tidligere år. I nogle områder opleves dåvildt mere talrigt end kronvildtet. Dåvildtet opleves ligeledes over hele Djursland. >



Fremgangen hos dåvildt er markant, og det skønnes, at der nu er cirka 10.000 flere dådyr end kronvildt i Danmark. Arkivfoto.

> Syddjylland

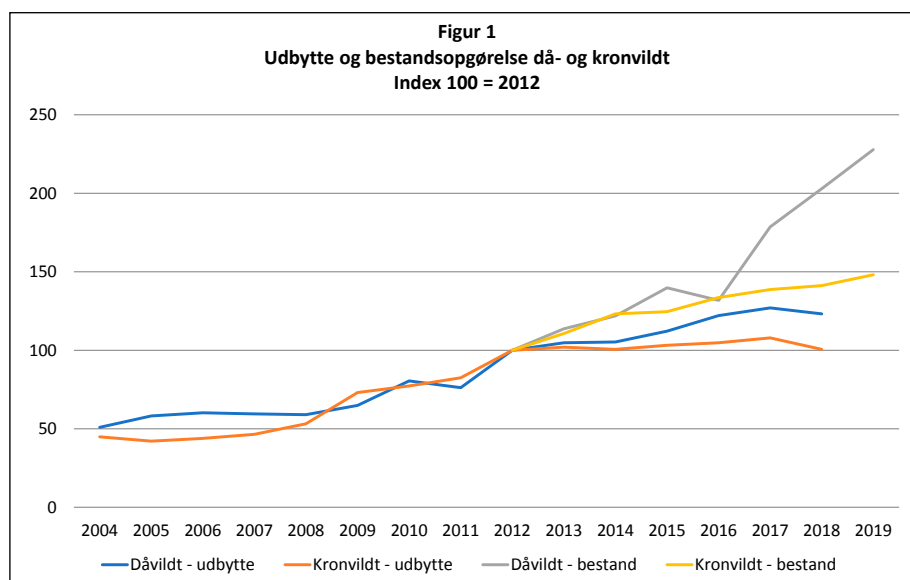
Jægerforbundet udpegede i 2018 Ole Holm som ny repræsentant i den syddjyske hjortevildtgruppe. Det har betydet en ny måde at opgøre de lokale bestande på. Delbestandene opgøres nu på kommunalt niveau. Dermed er en direkte sammenligning med tidligere år på delbestandniveau ikke mulig, men overordnet set anslås en fremgang på kronvildt. Tyngden i kronvildtbestandene findes i Oksbøl-området og i Billund Kommune.

Dåvildtbestanden i forvaltningsområdet er opgjort til en massiv bestandtilvækst. Tyngden er ligeledes i Varde og Billund Kommuner. Endvidere er bestandene mod øst i Kolding og Vejle Kommuner efterhånden også talstærke.

Sønderjylland

I Sønderjylland opleves en vækst i kronvildtet omkring det gamle Linnet statsskovdistrikt. Hele den opgjorte tilvækst er sket langs Vadehavskysten. Bestandene nord og syd for Aabenraa opleves stagneret. Det samme gælder bestanden på Als.

Helt så entydigt er billedet af de sønderjyske dåvildtbestande ikke. Der eksisterer to lokale jagttider på dåvildt i det sønderjyske forvaltningsområde. Tønder Kommune og den del af Esbjerg Kommune, som hører til området, har den korteste jagttid, hvor kun



Figur 1: Udviklingen i udbyttet af då- og kronvildt sammenholdt med de indberettede bestande af då- og kronvildt. Tallet for 2012 er sat til index 100.

dåkalve er jagtbare og det kun i november og december. Det til trods opleves kun en ganske beskedne tilvækst i bestandene langs Vadehavet. I de østlige bestande er jagttiden kortere end den generelle, idet jagttiden først begynder den 1. november, og hjorte større end spidshjort er kun jagtbare i december. Med denne jagttid opleves der bestandforøgelse omkring Bommerlund/Frøslev samt ved Gram og bestandreduktion i de øvrige delbestande.

Fyn

Den fynske gruppe har meldt tallet 14.000 dyr ind med en kommentar om, at estimatet formentlig er konservativt. Flere steder på Fyn og omkringliggende øer er der ved at komme en erkendelse af, at bestandene er større end først antaget. Et af redskaberne til at opnå denne erkendelse har været dronetælling, som nu udbydes af private leverandører. Et bachelorprojekt ved Københavns Universitet har estimeret bestandmigration mellem Nordfyn og Æbelø. Projektet



fandt, at der i brunsten kan være op mod 2.000 dådyr på Æbelø inkl. Dræet og Æbeløholm.

Syd- og Vestsjælland

Bestanden af kronvildt på Vestsjælland vurderes fortsat stigende. Gruppen vurderer en forskydning af bestanden fra Åmosen mod Saltbæk Vig. Øvrige delbestande er stabile. Dertil indberetter gruppen bestanden uden for de etablerede områder som stigende.

Gruppen har oplyst præcis de samme bestandestimer for alle delbestande af dåvildt som i 2018.

Nordsjælland

Fra Nordsjælland er indsendt nøjagtigt samme estimater som i 2018.

Lolland-Falster

Jægerforbundet udpegede i 2018 Henning Juul som repræsentant i den lolland-falsterske hjortevildtgruppe. Måden at opgøre bestandene på er dermed blevet ændret en smule. Herved er der kommet yderligere tre delbestande på oversigten.

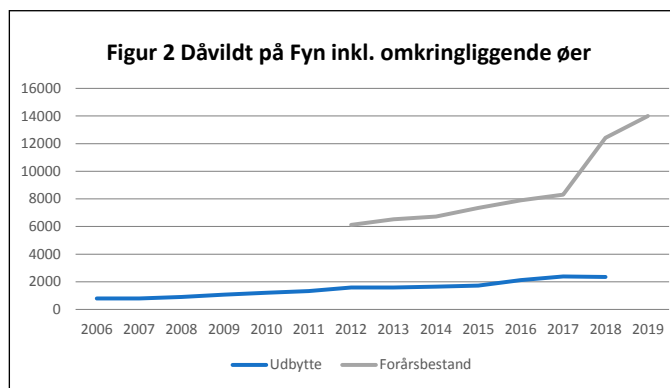
Den voldsomme bestandfremgang skyldes primært Roden Skov, som for første gang optræder på listen, og så en markant opjustering af Christianssæde.

Bornholm

Gruppen opgør bestanden til 400 dyr. Bestanden forvaltes fortsat med en jagttid på kalv de første 15 dage i januar. Der pågår drøftelser af, hvorledes jagttiden skal udformes, når afskydningen ad åre skal øges.

Overordnet bestandudvikling

Hjortevildtoversigten har eksisteret siden 1942. Der har stort set kun været én vej for bestandene af då- og kronvildt siden da – og det er ubetinget fremgang. I 2004 tog Vildt-



Figur 2: Dåvildt er på ingen måde en ny vildtart på Fyn. Flere godser har i generationer tradition for forvaltning af dåvildt. Siden 00'erne er bestandene spredt ud over hele Fyn. Afskydningen er ikke fulgt med udviklingen, og nu ser bestandene ud til at eksplodere.

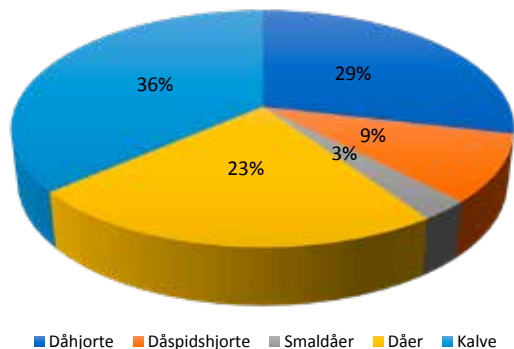
forvaltningsrådet initiativ til en mere målrettet forvaltning af kronvildt, og i 2007 blev dåvildt også indlemmet i de regionale hjortevildtgruppers arbejde. Et par af målsætningerne var bestandspredning og -forøgelse. Disse mål er nået til glæde for jægere og andre naturinteresserede. I perioden er udbyttet af begge arter mere end fordoblet. Siden 2012 har udbyttet dog været forbløffende konstant. Som det fremgår af figur 1, så er bestandene opgjort til at vokse langt hurtigere end jægerens afskydning.

Pas på bestandeksplosion

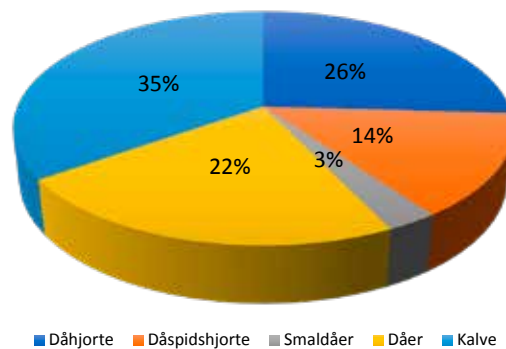
Bestandeksplosionen er mest massiv i det østlige Danmark. Ser vi på kronvildtet på Vestsjælland, dåvildtet på Lolland-Falster eller som på figur 2 på Fyn med omkringliggende øer, så er historien den samme! En svag stigning i udbyttet og en eksplosiv vækst i bestanden. Jægerne er ikke i nærheden af at skyde tillægget i bestandene. Om bestandstørrelse er et problem eller ej, afhænger alene af perspektivet. Den >



Figur 3 - detailindberettet dåvildt i Faaborg-Midtfyn 2017 (n=220)



Figur 4 - detailindberettet dåvildt i Faaborg-Midtfyn 2018 (n=274)



Figur 3 og 4: Den relative fordeling af det detailindberettede dåvildtudbytte for Faaborg-Midtfyn Kommune. En afkortning af jagttiden på dåhjort på 107 dage kan ikke spores i udbyttefordelingen.

> jæger, som gentagne gange har været på jagt uden at nedlægge noget, får meget vel følelsen af, at der ikke er vildt nok. Den landmand, som bruger tid og kræfter på at afværge skader på sine afgrøder, får hurtigt følelsen af for meget vildt. En entydig sandhed findes ikke.

En række effekter af øget bestandstørrelse af då- og kronvildt er indiskutable. Når bestandstætheden øges, vil dyrenes almene kondition falde. Når bestandstætheden øges, vil bæreevnen for råvildt før eller siden reduceres. Ligeledes vil dyrene, når bestandstætheden øges, blive stadig vanskeligere at jage, idet de ved jagtlig forstyrrelse stadig vil blive mere ujævnt fordelt og optræde i stadig større rudler. Her ved opstår ofte en ond spiral, hvor jægerne til stadighed ikke formår at skyde tilvæksten med yderligere bestandstilvækst til følge.

Hjortevildtoversigten viser, at situationen på sin vis er mere under kontrol i Jylland, og særligt kronvildtets jyske bestandsekspllosion ser lokalt ud til at være bremsset op. Samme tendens gøres gældende i oversigten for dåvildtet på Sjælland. Måske indikerer dette, at det tager tid at opbygge den fornødne erfaring til at forvalte en lokal bestand til status quo?

Hvor er effekten af jagttidsændringer?

Under gennemgangen af de regionale bestande står det klart, at der ikke er nogen entydig sammenhæng mellem den indberettede bestandudvikling og længden på jagttiden, som anvendes som ramme for forvaltning af den enkelte bestand. Der må således være andre mekanismer, som er styrende for bestandudtaget, end jagttidens længde. Meget tyder på, at jægerne afskydningsmæssige adfærd er meget lidt påvirket af netop jagttiden.

På Fyn indførte man med virkning fra 2018 ny jagttid på dåvildt. Jagttiden på då og kalv forblev uændret på fire måneder fra oktober til og med januar. Spidshjortens jagttid blev afkortet med en måned og følger jagttid for då og kalv. Jagttiden på øvrige dåhjorte blev reduceret fra 153 dage til 46 dage og omfatter nu kun oktober måned og de sidste 15 dage i december. En afkortning af jagttiden på dåhjorte med 70 % ville mange forvente skulle medføre en reduceret afskydning af hjorte. Samtidig ville man forvente, at manglende mulighed for at nedlægge hjorte skulle medføre en øget efterstræbelse af kalve og dåer.

Figur 3 og 4 viser fordelingen af det detailindberettede

dåvildtudbytte fra Faaborg-Midtfyn Kommune. Faaborg-Midtfyn er den fynske kommune, hvori der antalmæssigt nedlægges mest dåvildt (400 dyr i 2017/18 og 422 dyr i 2018/19). Det ses, at fordelingen af det nedlagte dåvildt nærmest er upåvirket af 107 dages reduktion i jagttiden på hjort. Skal jagttiden reduceres for at nedbringe afskydning af hjorte, skal den være ekstremt kort. Om man på nogen som helst måde kan øge afskydningen af då- og kalve ved at justere jagttiden, er tvivlsomt.

Et ønske om en ændret afskydning af då- og kronvildt kan kun realiseres ved, at jægerne afskydningsmæssigt ændrer adfærd. Der er ikke noget i nærværende oversigt, som indikerer, at jagttid er afgørende for jægerne afskydning og dermed bestandenes langsigtede udvikling.

Udfordringerne omkring forvaltningen af då- og kronvildt bliver ikke mindre, og der må forventes fortsat øget politisk bevågenhed på emnet.

mf@jaegerne.dk

Her finder du tallene

Alle udbyttetal i figur 1-4 er baseret på den nationale vildtudbyttestatistik. Disse tal kan alle læse via hjemmesiden fauna.au.dk.



Foto: Max Steinhilber