

Login til prøvesystemet med REF.nr og password (prøveledere)

Gå til: https://www.hundeweb.dk/dkk/public/openIndex?ARTICLE_ID=62

Som prøveleder skal du IKKE benytte "Log på klubsystemet her". Dette punkt er kun for administratorer. Benyt i stedet det nederste punkt på siden "Log på prøvesystemet her"

Login til klubsystemer

Skal du have adgang til systemet som administrator og hjælpe din Kreds eller Specialklub skal du tildeles adgang via din Kreds eller Specialklubs formand.

For at logge på, skal din private brugerprofil (som skal have dit DKK medlemsnummer tilknyttet) benyttes og denne skal din formand have tilknyttet til kredsen/klubbens del af klubsystemet.

Skal du hjælpe med specifikke udstillinger, prøver eller træningshold skal du have adgang til delprogrammet via din formand eller den person som af Kredsen eller Specialklubben er udnævnt som administrator.

De enkelte delprogrammer kræver ikke adgang til hele klubsystemet - men det har din formand styr på. Login til delsystemerne findes nederst på denne side.

Vejledning i tildeling af adgang findes [her](#)

~~Log på klubsystemet her.~~ (For administratorer)

Manual til medlemsadministration

findes [her](#) (pr. 10. maj 2021) - Oversigt over opdateringer se [her](#)

Manual til Træningshold, Kurser, Webinarer mm.

findes [her](#) (pr. 30. marts 2022). Oversigt over opdateringer se [her](#)

Manual til prøvesystem

findes [her](#) (pr. 08. december 2020). Oversigt over opdateringer se [her](#)

Manual til Udstillingssystem

findes [her](#) (pr. 08. december 2020). Oversigt over opdateringer se [her](#)

Manual til Kritikprogram

findes [her](#) (pr. 14. august 2020) - Oversigt over opdateringer se [her](#)

Manual til prognoseprogrammet til udstillinger

findes [her](#) (pr. 21. december 2016).

Login til resultat og kritikprogrammet(udstilling & skue)

Programmet som ringsekretæren benytter til indtastninger på udstillinger og skuer

[Log på resultat og kritikprogrammet her](#)

Login til dommeraspirantprogrammet(udstilling)

Programmet som dommeraspiranten benytter til indtastninger på udstillinger og skuer

[Log på dommeraspirantprogrammet her](#)

Login til kritikprogrammet for Lydighedsprøver

Programmet som sekretæren benytter til registrering af resultater og kritikker på LP-prøver

[Log på LP-kritikprogrammet her](#)

Login til arrangement/træning/kursus system:

Til dette delprogram logger du på med din private brugerprofil (som skal have dit medlemsnummer af DKK tilknyttet). Kan du ikke logge på, skyldes det højst sandsynligt at din formand/administrator ikke har fået dig tilknyttet korrekt.

[Log på arrangement systemet her.](#)

Login til udstillingssystemer:

Hvis du skal administrere en udstilling, så kan du logge på udstillingssystemet via dette link

[Log på udstillingssystemet her.](#)

Login til prøve/aktivitetssystemet:

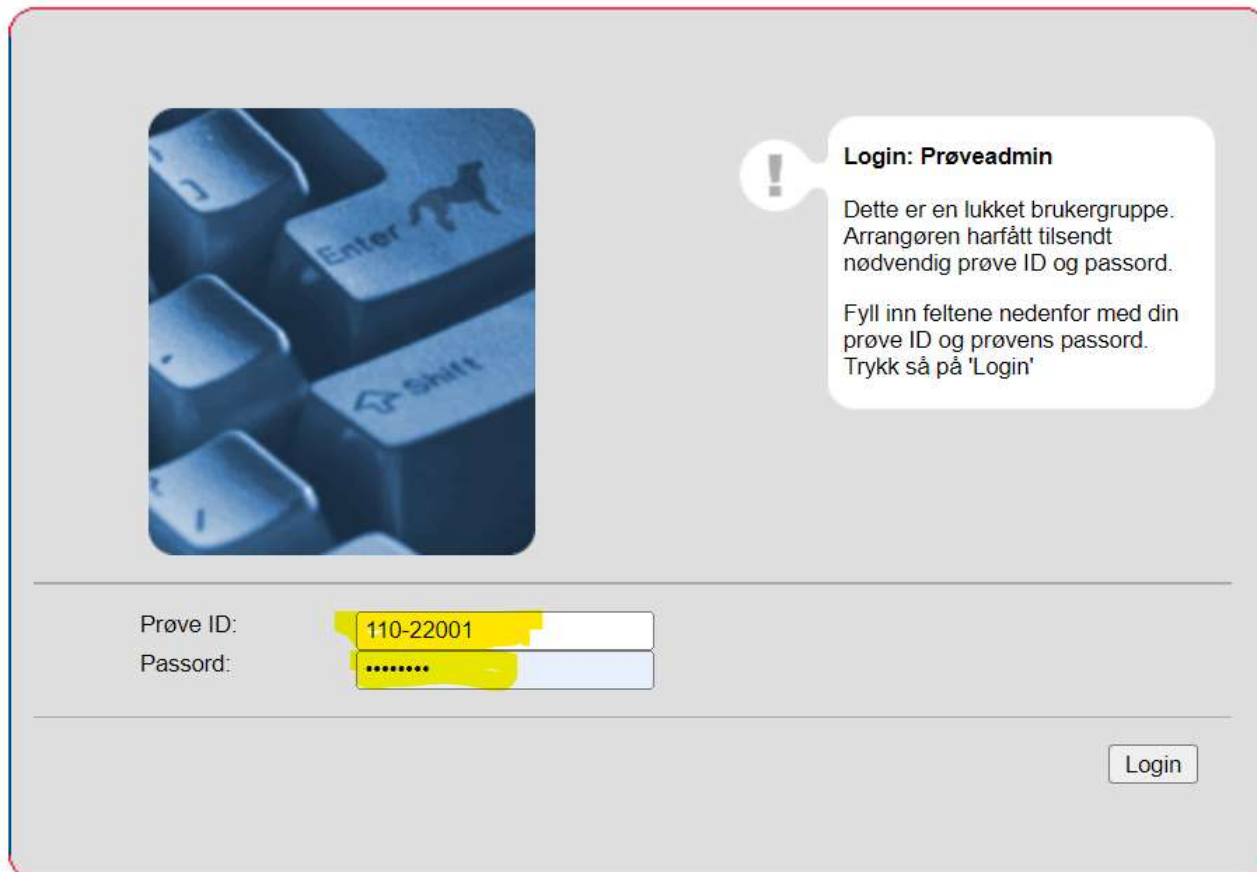
Hvis du skal administrere en prøve/aktivitet, så kan du logge på prøvesystemet via dette link

[Log på prøvesystemet her.](#)

For at logge på en udstilling eller prøve skal du kende udstillingens eller prøvens ID og det kodeord

for udstillingen eller prøven har fået tildelt. Disse oplysninger får du udflyttet ved din første login.

Ved klik på linket kommer du til en side hvor du indtaster det udleverede Ref.nr (prøve ID) og password:



The screenshot shows a login interface with a keyboard image on the left. A notification box on the right contains the following text:

! Login: Prøveadmin
Dette er en lukket brugergruppe. Arrangøren har fået tilsendt nødvendig prøve ID og password.
Fyll inn feltene nedenfor med din prøve ID og prøvens password. Trykk så på 'Login'

Below the notification, there are two input fields:

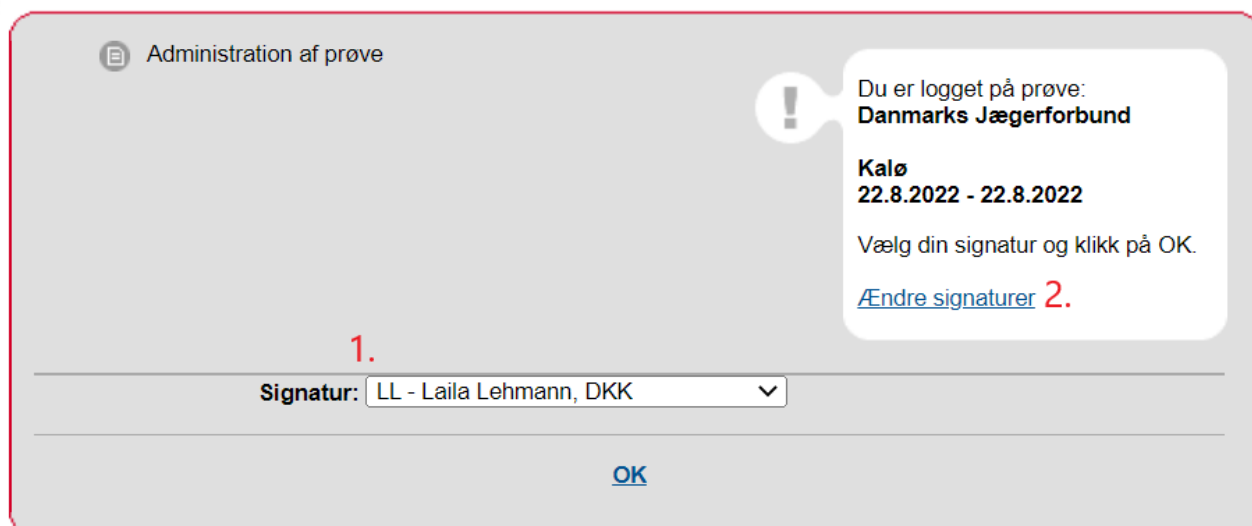
Prøve ID:

Passord:

A "Login" button is located at the bottom right of the form.

Efter login kommer du til siden nedenfor.

- Vælg dig selv under pkt. 1. og log ind. Du er klar til at administrere prøven., eller
- Er du ikke allerede på listen, klikker du på 2. = "Ændre signaturer" og opretter dig selv via linket "Legg til ny..." som du finder nederst på siden der åbner.



The screenshot shows the 'Administration af prøve' page. A notification box on the right contains the following text:

! Du er logget på prøve: Danmarks Jægerforbund
Kalø
22.8.2022 - 22.8.2022
Vælg din signatur og klikk på OK.
[Ændre signaturer 2.](#)

Below the notification, there is a dropdown menu labeled "1." with the text "Signatur: LL - Laila Lehmann, DKK".

An "OK" button is located below the dropdown menu.



The screenshot shows the bottom part of the page. A button labeled "Legg til ny..." is highlighted in yellow. A "Luk" button is located at the bottom right of the page.

Udfyld med initialer og dit navn og tryk OK

Legg til signatur

Signatur (2 tegn)


TT

Navn

TEST, DKK

OK [Avbryt](#)

Du findes nu på listen og du vælger dig selv og klikker OK:

 Administration af prøve



Du er logget på prøve:
Danmarks Jægerforbund

Kalø
22.8.2022 - 22.8.2022

Vælg din signatur og klikk på OK.

[Ændre signaturer](#)

Signatur: TT - TEST, DKK

OK

Du kommer nu ind på prøven som du skal administrere.